

Internt växelnav 8-växlad (Di2)



Bruksanvisningar på andra språk finns på :
<http://si.shimano.com>

VIKTIGT MEDDELANDE

- Kontakta affären för inköpet eller en cykelhandlare i närheten för ytterligare upplysningar om montering och justering. Det finns också en bruksanvisning för försäljare på vår webbsajt (<http://si.shimano.com>).
- Ta inte isär eller ändra något på denna produkt.

För säkerhets skull skall du vara noga med att läsa hela denna bruksanvisning före användning och följa anvisningarna för korrekt användning.

Allmän säkerhetsinformation

Kontakta inköpsstället för råd om återanskaffande.


⚠ VARNING

- Det är viktigt att fullständigt förstå hanteringen av din cykels bromssystem. Felaktigt användning av din cykels bromssystem kan resultera i att du tappar kontrollen eller ramlar, vilket kan leda till allvarlig skada. Eftersom varje cykel kan hanteras olika, försäkra dig om att lära den korrekta bromstekniken (innefattande bromsnivå och cykelns kontrollegenskaper) vid cykling. Detta kan göras genom att rådfråga din professionella cykelhandlare och studera cykelns ägarmanual, och genom att träna din cykling och bromsteknik.
- Kontrollera att hjulen sitter fast ordentligt innan du börjar cykla. Om hjulen sitter lösa på något sätt, kan de ramla bort från cykeln och detta kan leda till allvarliga skador.
- När du har läst igenom bruksanvisningen noggrant, skall du förvara den på lämplig plats för framtida användning.


⚠ UPPMÄRKSAMMA

- Undvik att kontinuerligt dra i bromsarna vid cykling i långa nedförsbackar efter som det kommer orsaka att inbyggda delar blir väldigt varma, och det kan försämra bromsprestandan. Det kan också minska mängden bromsfett inuti bromsen, och det kan leda till problem som avvikande och plöslig inbromsning.
- Snurra hjulet och bekräfta att bromsens bromskraft är korrekt.
- Om bromsen ofta används kan området runt bromsen bli varmt. Rör inte området runt bromsen på minst 30 minuter efter att ha cyklat färdigt på cykeln.

Området runt bromsen



Området runt bromsen



Observera


- Du kan växla medan du trampar med pedalerna, men i vissa sällsynta fall kan det hända att hakarna och kransen inne i navet avger vissa oljud senare, som är normalt vid en växling.
- Det 8-växlade navet har en inbyggd mekanism för att underlätta växling. Oljud eller vibrationer kan alstras när denna mekanism arbetar under växling. Dessutom kan växlingskänslan ändras i enlighet med drevläget vid växlingen. Oljud kan också alstras om vevarmarna vrids bakåt eller om cykeln rullas bakåt i drevlägena 5 – 8. Detta är ett normalt resultat av strukturen för den invändiga växlingsmekanismen och inte något tecken på att fel har uppstått.
- För att bibehålla korrekt prestanda för produkten rekommenderas att du kontaktar inköpsstället eller en cykelhandlare för att utföra sådant underhåll som smörjning av de inre delarna ca en gång vartannat år från den första användningen (ca en gång per 5.000 km om cykeln används väldigt mycket).
- Det invändiga navet är inte helt vattentätt. Undvik att använda navet på platser där vatten kan tränga in i det och använd inte högtrycksprayat vatten för att rengöra navet. Annars kan den invändiga mekanismen rosta.
- Du skall regelbundet tvätta kedjedreven med ett neutralt rengöringsmedel. Dessutom kan en rengöring av kedjan med ett neutralt rengöringsmedel och efterföljande insmörjning vara ett effektivt sätt att förlänga kedjedrevens och kedjans livslängd.
- Om hjulen mellanlaggets hjul inte roterar smidigt behöver du byta ut bromsmellanlaggen. Vänd dig till inköpsstället.
- Om kedjan har börjat hoppa av, byt då ut kedjedreven och kedjan hos en återförsäljare eller en verkstad.
- Produkter innefattar inte garanti mot naturligt slitage och försämring som har med ålder och normalt användande att göra.

Vanliga inspektioner före cykling

Kontrollera följande detaljer innan du börjar cykla. Om du upptäcker problem med följande detaljer, skall du kontakta affären för inköpet eller en cykelhandlare.

- Växlingen genomförs smidigt?
- Syns det några skador på elledningarna?
- Lyssna om något onormalt ljud finns under drift?

Delarnas namn



Observera att tekniska data i förbättringssyfte kan ändras utan föregående meddelande. (Swedish)